

UTÓLAG BEÉPÍTHETŐ (UTH) AJTÓ TOK



ÁLLÍTHATÓ TOK - FALCOLT

RÉSZLETEK

A tokmag alapanyaga pozdorja, a fix és mobil borítások MDF alapanyagból készülnek. Típustól függően a felület Dekorfólia (PRIMO), Prémium dekor (3D), Iridium vagy CPL színek közül választható ki. Átjáró tok (vaktok) kivételben is megrendelhető.

Csomagolás

A függőleges és vízszintes tokelemek egy szállítási egységben, zárt kartondobozban kerülnek átadásra. A csomagolás tartalmazza a tok összeállításához szükséges kötő elemeket (a tokhoz tartozó pántokat is!) valamint az összeszerelési és beépítési útmutatót.

SZÍNEK

Prémium dekor - 3D: Égetett tölgy, Fehér kőris, Sonoma tölgy, Riviera tölgy, Szürke tölgy, Catania tölgy, Antracit tölgy

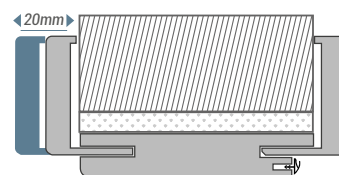
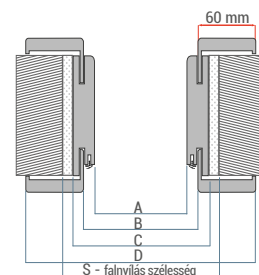
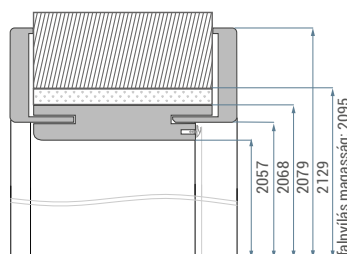
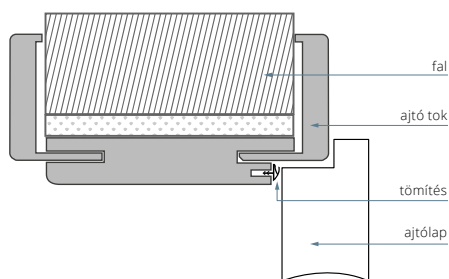
Iridium: Fehér matt, Hófehér kőris, Grafit kőris, Wenge, Marone tölgy

CPL: Akác, Világos akác, Olasz dió, Világos tölgy, Norvég kőris, Fehér (RAL 9003), RAL színekben felár ellenében, Fehér struktúrált vízszintes

Festett - fehér festett **)

UV selyemfényű fehér festett Linea Prémium, Grafen, Brenta atóknál, Linea ajtók esetében a lap UV porszórt a tok pedig fehér dekorfóliázott!

**) A tok színe az ajtólap színével megegyező



AZ UTÓLAG BEÉPÍTHETŐ TOK ELŐNYEI

- egyszerű, gyors beépíthetőség
- fokozott ellenálló képesség a nedvességnek a pozdorja alapanyagának köszönhetően
- rejtett rögzítési pontok, esztétikusan lekerekített élek a korszerű postforming technológiának köszönhetően

a keret hatóköre	
75 - 95	220 - 240
95 - 115	240 - 260
120 - 140	260 - 280
140 - 160	280 - 300
160 - 180	300 - 320
180 - 200	320 - 340
200 - 220	340 - 360

ÁLLÍTHATÓ TÁSKÁS PÁNT ÉS SAROK ILLESZTÉS GÉROSSZEHÚZÓVAL



Felár ellenében rendelhető:
 - harmadik pánt
 - 110' ajtó méret
 - kétszárnyú tok

Az állítható tok méretei (MSZ) [mm]:

Típus méret	Ajtó tok méretei (mm)				Falnyílás méret	
	A	B	C	D	szélesség	magasság
65	569	592	613	714	640	2095
75	679	702	723	824	750	
90	819	842	863	964	890	
100	929	952	973	1074	1000	
110	1029	1052	1073	1174	1100	
65+65	1170	1193	1214	1315	1240	
65+75	1280	1303	1324	1425	1350	
75+75	1390	1413	1434	1535	1460	
65+90	1420	1443	1464	1564	1490	
65+100	1530	1553	1574	1675	1600	
75+90	1530	1553	1574	1675	1600	
65+110	1630	1653	1674	1775	1700	
75+100	1640	1663	1684	1785	1710	
90+90	1670	1693	1714	1815	1740	
75+110	1740	1763	1784	1885	1810	
90+100	1780	1803	1824	1925	1850	
90+110	1880	1903	1924	2025	1950	
100+100	1890	1913	1934	2035	1960	
100+110	1990	2013	2034	2135	2060	
110+110	2090	2113	2134	2235	2160	